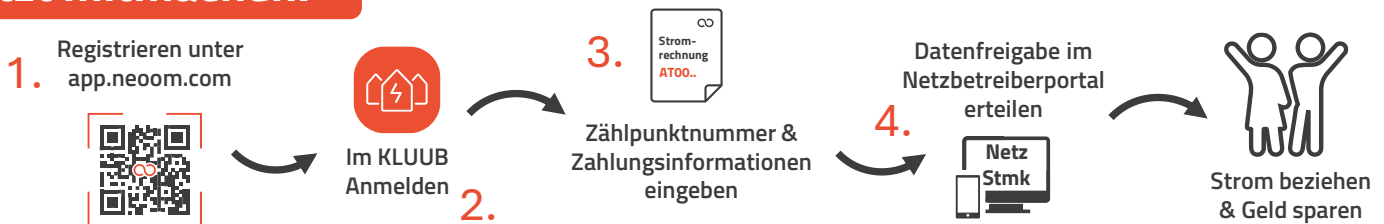




Strom direkt aus deiner Nachbarschaft beziehen und Geld sparen!

Werde Teil einer neoom Energiegemeinschaft in nur 4 Schritten.

Jetzt mitmachen!



1. Scanne mit der Foto-App am Handy den QR-Code, oder gib im Browser app.neoom.com ein und klicke auf "Jetzt registrieren"

2. Gib Deine E-Mail-Adresse und ein Passwort ein, die Zustimmung zu den AGBs und dann Enter. Wir senden einen Kontrollcode an Deine Email, den Du zur Sicherheit eingibst. Zum Schluss noch Namen, Land und Art des Kontos (Privat, Firma,...)

3. Über das neoom Logo und Auswahl KLUUB kommt man zur Eingabe von Standort (Adresse) und Zählpunkten (Bezug und oder Einspeisung). Mit dem Haken bei Nahbereichsabfrage erlaubst Du uns die Nahbereichsabfrage beim Netzbetreiber.

1 — 2 — 3 — 4 — 5 — 6

Nahbereichsabfrage gestartet

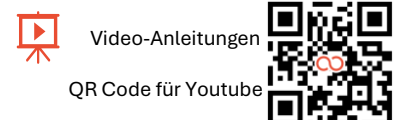
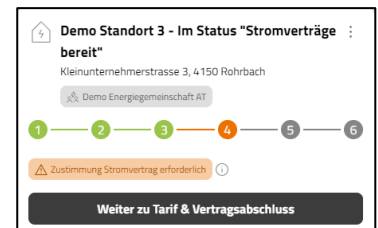
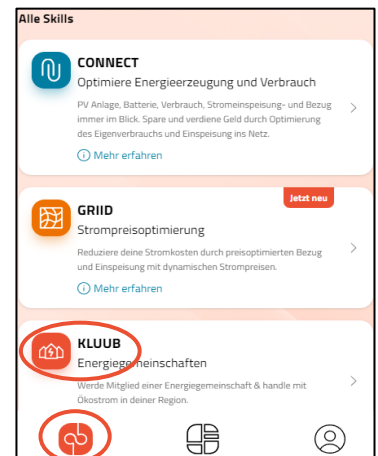
Anzeige in der APP: die Abfrage kann 30min bis 2 Tage dauern!

4. Bis die Abfrage erledigt ist kann man die Bankdaten in der App ergänzen (Wallet). Sobald eine EEG gefunden bzw. gegründet worden ist kann man die Stromverträge annehmen. Als finaler Schritt nach Anleitung in der App die Freigabe am Datenportal des Netzbetreibers (nicht Energieversorger!) erteilen.

1 — 2 — 3 — 4 — 5 — 6

Zählpunkte in Bearbeitung

Anleitung zur Datenfreigabe öffnen



Du kennst jemanden mit einer PV-Anlage? Der Einspeisetarif in unsere EEGs liegt bei 9-12 Cent / kWh
Weitere Infos unter www.neoom.com/loesungen-eeg
www.neoom.com

Mehr Informationen:

<https://wissen.neoom.com/schritt-fuer-schritt-anleitung-klubb>

neoom | Galgenau 51 | 4240 Freistadt | +43 7942 20 970 | info@neoom.com